



湖州师范学院  
Huzhou University



# 2025届毕业生 就业质量年度报告

学生处、研究生院  
二〇二五年十二月

## 湖州师范学院 2025 届毕业生就业质量报告

湖州师范学院深入贯彻落实习近平总书记关于高校毕业生就业工作的重要指示批示精神，全面落实党中央、国务院和省委、省政府关于促进高质量充分就业的决策部署，坚持立德树人根本任务，立足我校办学实际，协同校内外力量拓岗位、提能力、优服务、强保障，引导学生把个人成长发展同国家社会需要紧密结合起来，全力促进 2025 届毕业生更加充分、更高质量就业。

### 一、毕业生的规模和结构

湖州师范学院 2025 届毕业生共 3923 人。其中，专科毕业生 83 人（2.12%），本科毕业生 3127 人（79.71%），硕士研究生 713 人（18.17%）。

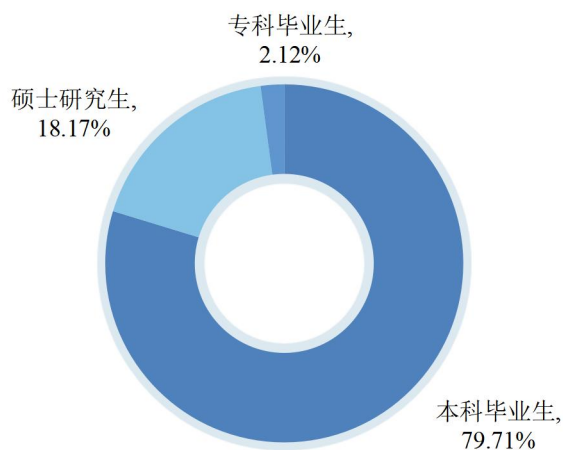


图 1 2025 届毕业生学历构成

## 二、生源地结构

学校 2025 届毕业生生源地覆盖全国 31 个省级行政区域，从区域分布来看：以华东地区生源为主（76.32%），西南地区（6.76%）和华中地区（6.60%）生源次之。

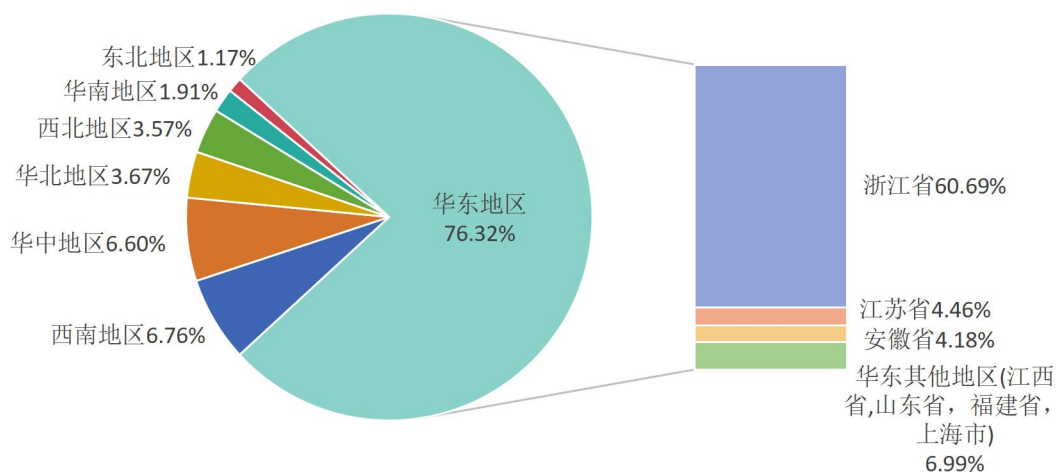


图 2 2025 届毕业生生源地分布

学校省内生源集中于湖州市（14.28%）、杭州市（14.15%）；其次是温州市、嘉兴市，占比分别为 13.65%、11.89%。

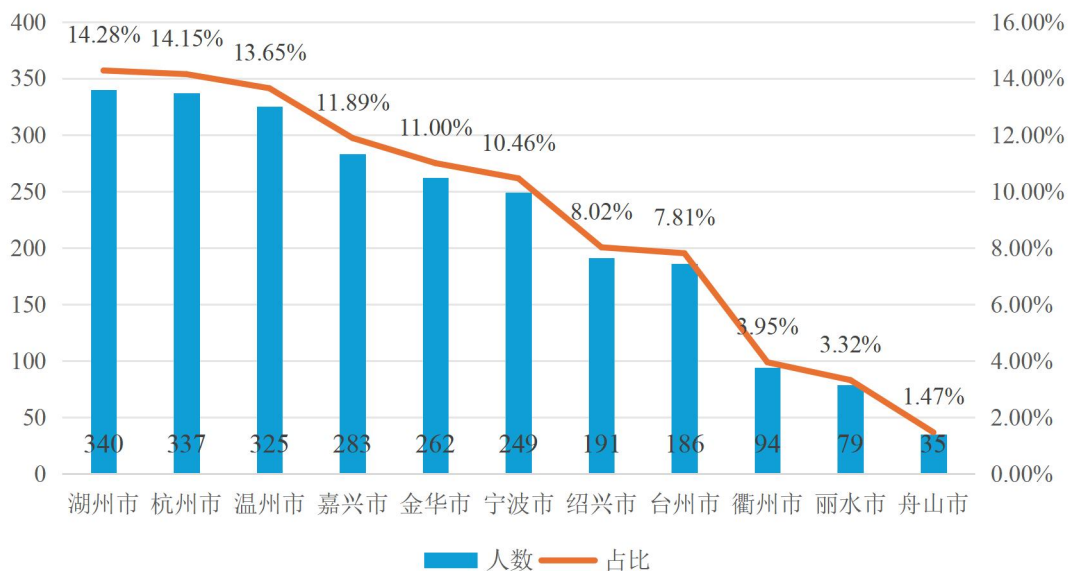


图 3 2025 届毕业生省内生源地分布

### 三、毕业生去向分析

本科毕业生：从学院来看，安定书院、经济管理学院、生命科学学院等 10 个学院毕业生去向落实率均在 95%以上；从专业来看，小学教育、国际经济与贸易、生物科学等 30 个专业的毕业去向落实率高于 95%。

硕士研究生：从学院来看，信息工程学院、工学院、生命科学学院、医学院（护理学院）4 个学院毕业生去向落实率均在 95%以上；从专业来看，教育学、计算机技术、护理等 9 个专业的毕业去向落实率高于 95%。

就业地区分布，省内就业 76.04%，就业人数最多的前五个城市分别是湖州市、杭州市、嘉兴市、宁波市、金华市；省外就业 23.96%，就业人数最多的前五省份分别是江苏省、上海市、广东省、山东省、安徽省。

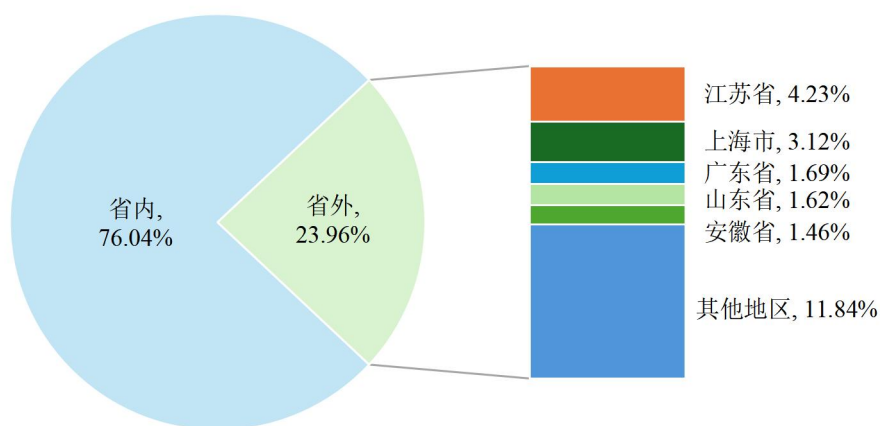


图 4 2025 届毕业生就业地区分布



就业行业分布，2025 届前五大行业分别为：“教育”（40.70%）、“卫生和社会工作”（10.68%）、“制造业”（9.79%）、“信息传输、软件和信息技术服务业”（7.34%）和“批发和零售业”（5.60%）。

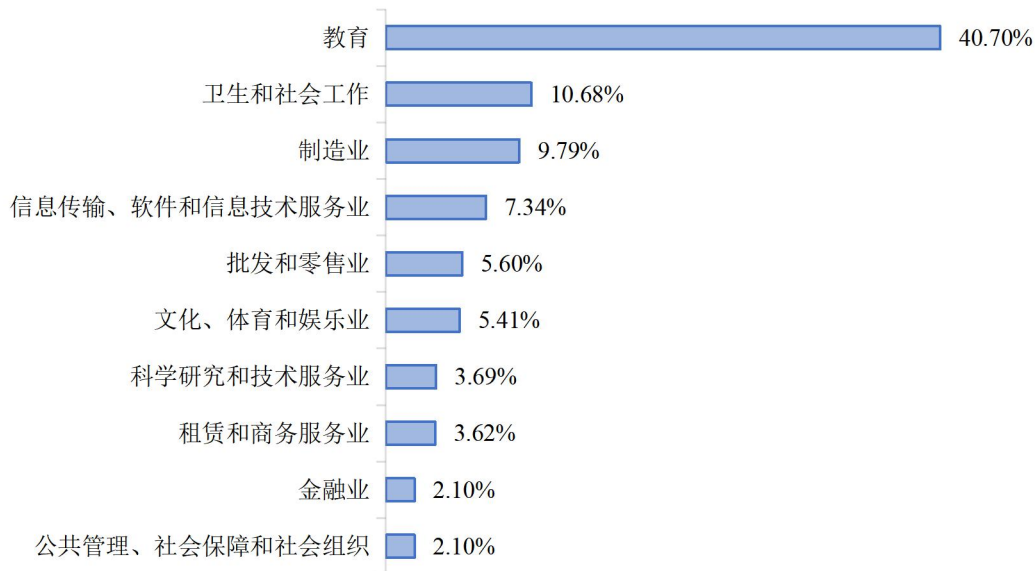


图 5 2025 届毕业生就业量最大的前十个行业分布

## 四、本科生升学深造情况

2025 届本科毕业生中有 471 人内地高校继续升学深造，其中上海交通大学、华东师范大学、南京大学等“双一流”高校 116 人；有 49 人被国（境）外高校录取研究生，其中爱丁堡大学、伯明翰大学、莫斯科国立大学、德国亚琛工业大学等 QS 前 100 的名校录取 30 人。

## 五、人才培养评价

### （一）就业质量

学校 2025 届毕业生职业期待吻合度为 89.16%，专业相关度为 84.11%，显示出毕业生就业岗位与个人职业规划及所学专业有较高的匹配度。毕业生对当前工作的整体满意度达 90.19%，对自身履职能力的工作胜任度评价高达 98.07%。这些核心就业指标显示，学校的人才培养较好地契合了社会需求与学生发展期望，毕业生在职场中具有较强的适应能力、发展潜力和职业认同感。

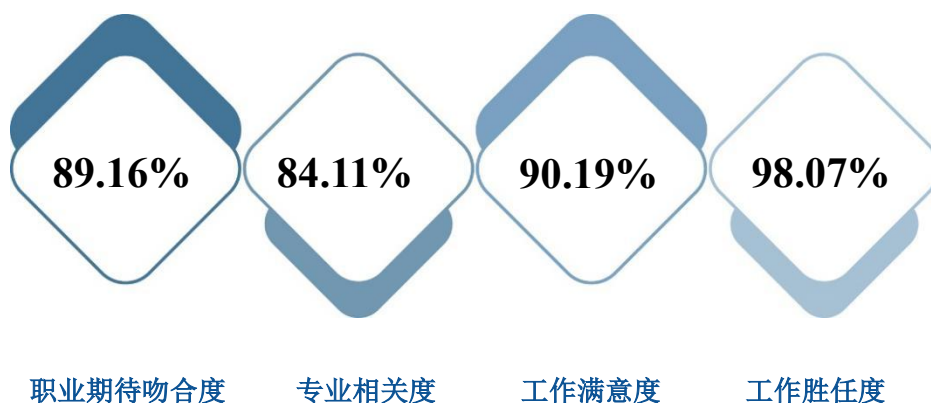


图 6 2025 届毕业生就业质量分析

## （二）学校评价

2025 届毕业生总体母校满意度为 98.42%。分学历层次看，专科毕业生满意度达 100.00%，本科毕业生满意度为 98.42%，硕士研究生满意度为 98.08%。高满意度涵盖了学生对学校教育教学水平、师资力量、学习资源、管理服务、校园文化及成长支持等方面的综合评价。这既是广大毕业生对学校育人成果的认可，也是学校始终坚持“以生为本”、不断深化教育教学改革、优化育人环境的生动体现，为学校进一步提升办学水平与人才培养质量提供了重要动力与参考。

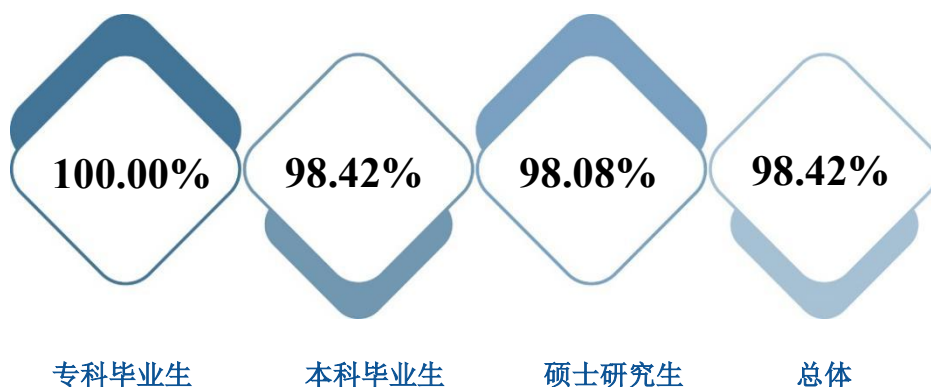


图 7 2025 届毕业生对母校的满意度

用達體明