



温州肯恩大学  
WENZHOU-KEAN UNIVERSITY

2024届

# 毕业生年度 就业质量报告





温州肯恩大学  
2024届毕业生年度就业质量报告

**START HERE**  
**GO**  
**ANYWHERE**

---

融贯中美 博雅创新

# 目录

## 03 PART 1

毕业生概况

## 03 PART 2

2024届本科  
毕业生去向分析

按院系和专业分析  
高层次的升学之路  
高质量的就业舞台

# 14 PART 3

## 2024届 硕博毕业生去向分析

毕业生规模及就业率  
就业单位具体情况分析

# 16 PART 4

## 就业指导举措

推动校企合作，深化产教融合对接  
优化招聘活动，构建多元就业桥梁  
升级就业指导，指引学生规划未来  
创新升学指导，铺平学生名校之路

# 毕业生概况

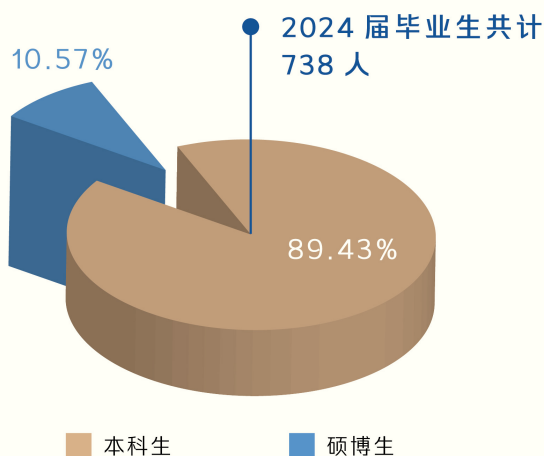


图 1-1 2024 届毕业生信息总览

温州肯恩大学 2024 届毕业生共计 738 人。其中本科和硕博的毕业生人数各占总毕业生人数的 89.43% 和 10.57%。本科生中包含 658 名高考统招全日制本科生及 1 名港澳台侨本科生和 1 名国际生。2024 年教育领导力专业首批产生 2 名全日制博士毕业生。

| 学历层次 | 总人数 | 学历层次比例 | 境内生源人数及比例  | 海外及港澳台侨生源人数及比例 | 男生比例   | 女生比例   |
|------|-----|--------|------------|----------------|--------|--------|
| 本科   | 660 | 89.43% | 658/99.70% | 2/0.30%        | 35.30% | 64.70% |
| 硕博   | 78  | 10.57% | 76/97.44%  | 2/2.56%        | 34.62% | 65.38% |

表 1-1 2024 届毕业生信息总览

## 2024届本科毕业生去向分析

### 按院系和专业分析

通过对 660 名本科毕业生的毕业去向数据进行系统采集及社交平台回访，截止到 2024 年 12 月 31 日，2024 届本科毕业生就毕业去向的回复率为 100%，就业率达 90.61%，与去年同期基本持平，实现整体充分就业。2024 届本科毕业生中继续升学人数占总人数的 75.15%，升学深造比例保持高位；直接就业人数占总毕业生人数的 14.24%，从事自由职业的比例为 1.21%（图 2-1）。我校未确定毕业去向的学生中，经跟踪调研，七成以上已报考 2025 年国内研究生考试 / 公招考试或已递交材料申请 2025 年秋季海外研究生项目，他们的最终录取结果未纳入本次报告统计。

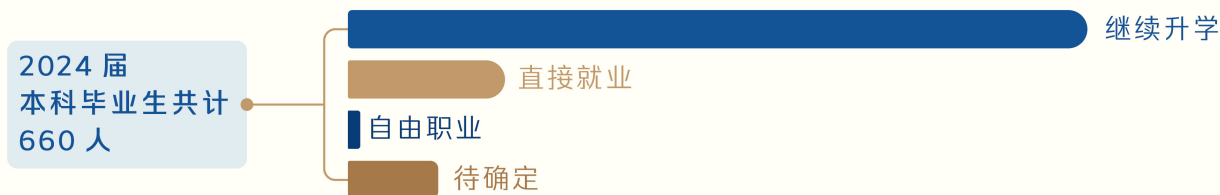


图 2-1 2024 届毕业生毕业去向总览

## 按学院分

2024 届本科毕业生中 51.82% 来自商学院，20.76% 来自人文学院，15.15% 来自理工学院，12.27% 来自建筑与设计学院。四大学院平均就业率为 90.61%，其中人文学院的整体就业率及升学率最高，分别为 92.7% 和 78.1%；建筑与设计学院的直接就业比例及自由职业比例最高，分别为 20.99% 和 3.7%。

|        | 商学院    | 理工学院   | 人文学院   | 建筑与设计学院 | 合计      |
|--------|--------|--------|--------|---------|---------|
| 人数     | 342    | 100    | 137    | 81      | 660     |
| 学院人数比例 | 51.82% | 15.15% | 20.76% | 12.27%  | 100.00% |
| 就业率    | 90.94% | 89.00% | 92.70% | 87.65%  | 90.61%  |
| 升学比例   | 77.78% | 72.00% | 78.10% | 62.96%  | 75.15%  |
| 就业比例   | 12.28% | 17.00% | 13.14% | 20.99%  | 14.24%  |
| 自由职业比例 | 0.88%  | 0      | 1.46%  | 3.70%   | 1.21%   |

表 2-1 2024 届各学院本科毕业生就业情况

| 商学院             | 金融学        | 会计学       | 国际商务     | 管理科学      | 市场营销      | 经济学       | 合计         |
|-----------------|------------|-----------|----------|-----------|-----------|-----------|------------|
| 人数              | 156        | 106       | 13       | 19        | 33        | 15        | 342        |
| 就业率             | 89.10%     | 91.51%    | 84.62%   | 100.00%   | 93.94%    | 93.33%    | 90.94%     |
| 升学<br>人数 / 比例   | 127/81.41% | 82/77.36% | 8/61.54% | 14/73.68% | 22/66.67% | 13/86.67% | 266/77.78% |
| 直接就业<br>人数 / 比例 | 11/7.05%   | 15/14.15% | 3/23.08% | 5/26.32%  | 7/21.21%  | 1/6.67%   | 42/12.28%  |
| 自由职业<br>人数 / 比例 | 1/0.64%    | 0/0       | 0/0      | 0/0       | 2/6.06%   | 0/0       | 3/0.88%    |

表 2-2 2024 届商学院本科毕业生就业情况

# 2024届本科毕业生去向分析

| 人文学院            | 英语        | 心理学       | 传播学       | 合计         |
|-----------------|-----------|-----------|-----------|------------|
| 人数              | 54        | 45        | 38        | 137        |
| 就业率             | 92.59%    | 88.89%    | 97.37%    | 92.70%     |
| 升学<br>人数 / 比例   | 40/74.07% | 36/80.00% | 31/81.58% | 107/78.10% |
| 直接就业<br>人数 / 比例 | 9/16.67%  | 4/8.89%   | 5/13.16%  | 18/13.14%  |
| 自由职业<br>人数 / 比例 | 1/1.85%   | 0/0       | 1/2.63%   | 2/1.46%    |

表 2-3 2024 届人文学院本科毕业生就业情况

| 理工学院            | 计算机科学与技术  | 数学与应用数学   | 生物科学     | 环境科学      | 化学        | 合计        |
|-----------------|-----------|-----------|----------|-----------|-----------|-----------|
| 人数              | 62        | 25        | 10       | 2         | 1         | 100       |
| 就业率             | 88.71%    | 88.00%    | 90.00%   | 100.00%   | 100.00%   | 89.00%    |
| 升学<br>人数 / 比例   | 43/69.35% | 19/76.00% | 8/80.00% | 2/100.00% | 0/0       | 72/72.00% |
| 直接就业<br>人数 / 比例 | 12/19.35% | 3/12.00%  | 1/10.00% | 0/0       | 1/100.00% | 17/17.00% |
| 自由职业<br>人数 / 比例 | 0/0       | 0/0       | 0/0      | 0/0       | 0/0       | 0/0       |

表 2-4 2024 届理工学院本科毕业生就业情况



## 建筑与设计学院

|                 | 建筑学       | 视觉传达设计    | 产品设计      | 环境设计     | 合计        |
|-----------------|-----------|-----------|-----------|----------|-----------|
| 人数              | 24        | 27        | 18        | 12       | 81        |
| 就业率             | 83.33%    | 96.30%    | 88.89%    | 75.00%   | 87.65%    |
| 升学<br>人数 / 比例   | 16/66.67% | 17/62.96% | 14/77.78% | 4/33.33% | 51/62.96% |
| 直接就业<br>人数 / 比例 | 3/12.50%  | 9/33.33%  | 2/11.11%  | 3/25.00% | 17/20.99% |
| 自由职业<br>人数 / 比例 | 1/4.17%   | 0/0       | 0/0       | 2/16.67% | 3/3.70%   |

表 2-5 2024 届建筑与设计学院本科毕业生就业情况

## 高层次的升学之路

## 1. 按国家和地区分析

2024 届本科毕业生中，共有 496 位学生选择继续深造，遍布全球 15 个国家和地区。其中，美国依然是我校毕业生的首选留学目的地，占比达 41.13%；其次是英国，占比 29.23%；中国内地则位列第三，占比 10.28%。近几年，学生在升学目的地的选择上日趋多元化，欧洲、亚洲各地的顶尖学府、国内中外合作大学正成为越来越多学生心仪的选择。（表 2-6）。

| 升学<br>国家 / 地区 | 人数  | 比例     | 升学<br>国家 / 地区 | 人数 | 比例    |
|---------------|-----|--------|---------------|----|-------|
| 美国            | 204 | 41.13% | 加拿大           | 4  | 0.81% |
| 英国            | 145 | 29.23% | 中国澳门          | 2  | 0.40% |
| 中国内地          | 51  | 10.28% | 德国            | 2  | 0.40% |
| 澳大利亚          | 48  | 9.68%  | 意大利           | 2  | 0.40% |
| 中国香港          | 17  | 3.43%  | 瑞典            | 2  | 0.40% |
| 荷兰            | 6   | 1.21%  | 新西兰           | 2  | 0.40% |
| 新加坡           | 5   | 1.01%  | 法国            | 1  | 0.20% |
| 日本            | 5   | 1.01%  |               |    |       |

表 2-6 2024 届毕业生读研院校所在国家及地区分布

# 2024届本科毕业生去向分析

## 高层次的升学之路

### 2. 按排名分析

根据 2025 QS、2024 USNEWS 世界大学排名，选择升学读研的毕业生中，21.77% 进入世界排名 10 的顶尖高校，47.58% 进入世界排名前 30 名校，60.28% 进入世界排名前 50 名校，80.04% 进入世界排名前 100 高校。进入前 10、前 50 和前 100 院校深造的比例较 2023 届均有上升，其中前 10 院校和前 100 院校深造比例增幅均超 6.5 个百分点，这进一步说明我校毕业生的学业成果及各项能力正被全球顶尖院校肯定。

同时，2024 届毕业生中有 5 位学生在国内研究生考试中都取得了优异的成绩，被武汉大学、中国地质大学（北京）等全国知名高等学府录取。

| 商务与公共管理学院  |     | 理工学院   |    | 人文学院   |     | 建筑与设计学院 |    | 总计     |     |        |
|------------|-----|--------|----|--------|-----|---------|----|--------|-----|--------|
| 人数/比例      | 人数  | %      | 人数 | %      | 人数  | %       | 人数 | %      | 人数  | %      |
| 全球大学排名前10  | 51  | 19.17% | 11 | 15.28% | 42  | 39.25%  | 4  | 7.84%  | 108 | 21.77% |
| 全球大学排名前30  | 132 | 49.62% | 24 | 33.33% | 65  | 60.75%  | 15 | 29.41% | 236 | 47.58% |
| 全球大学排名前50  | 164 | 61.65% | 32 | 44.44% | 85  | 79.44%  | 18 | 35.29% | 299 | 60.28% |
| 全球大学排名前100 | 225 | 84.59% | 51 | 70.83% | 98  | 91.59%  | 23 | 45.10% | 397 | 80.04% |
| 合计人数       | 266 |        | 72 |        | 107 |         | 51 |        | 496 |        |

表 2-7 2024 届各学院毕业生继续深造情况

本表中各学院升学情况统一参考 2025 QS、2024 USNEWS 世界大学排名；后续按专业分析，因设计类专业的特殊性，建筑与设计学院的三个设计类专业升学数据统计将参考 2024 QS 艺术与设计排名。

从我校本科毕业生入读全球前 100 知名院校的数据来看，入读人数最多的 5 个院校分别是英国伦敦大学学院（36 人）、美国约翰霍普金斯大学（31 人）、美国哥伦比亚大学（30 人）、英国爱丁堡大学（26 人）、美国伊利诺伊大学香槟分校（25 人）。

| 学校         | 国家/地区 | 人数 | 学校          | 国家/地区 | 人数 |
|------------|-------|----|-------------|-------|----|
| 哈佛大学       | 美国    | 3  | 麦吉尔大学       | 加拿大   | 1  |
| 帝国理工大学     | 英国    | 1  | 纽约大学        | 美国    | 19 |
| 牛津大学       | 英国    | 2  | 圣路易斯华盛顿大学   | 美国    | 3  |
| 剑桥大学       | 英国    | 3  | 伦敦大学国王学院    | 英国    | 10 |
| 哥伦比亚大学     | 美国    | 30 | 曼彻斯特大学      | 英国    | 11 |
| 新加坡国立大学    | 新加坡   | 2  | 香港中文大学      | 中国香港  | 6  |
| 伦敦大学学院     | 英国    | 36 | 阿姆斯特丹大学     | 荷兰    | 3  |
| 约翰霍普金斯大学   | 美国    | 31 | 乌得勒支大学      | 荷兰    | 1  |
| 宾夕法尼亚大学    | 美国    | 10 | 香港科技大学      | 中国香港  | 1  |
| 墨尔本大学      | 澳大利亚  | 10 | 伦敦政治经济学院    | 英国    | 2  |
| 南洋理工大学     | 新加坡   | 2  | 俄亥俄州立大学     | 美国    | 1  |
| 康奈尔大学      | 美国    | 1  | 明尼苏达大学双城分校  | 美国    | 1  |
| 香港大学       | 中国香港  | 3  | 香港理工大学      | 中国香港  | 5  |
| 悉尼大学       | 澳大利亚  | 21 | 威斯康星大学麦迪逊分校 | 美国    | 5  |
| 多伦多大学      | 加拿大   | 3  | 奥克兰大学       | 新西兰   | 2  |
| 新南威尔士大学    | 澳大利亚  | 10 | 伊利诺伊大学香槟分校  | 美国    | 25 |
| 密歇根大学安娜堡分校 | 美国    | 9  | 华威大学        | 英国    | 2  |
| 加州大学圣地亚哥分校 | 美国    | 15 | 波士顿大学       | 美国    | 4  |
| 芝加哥大学      | 美国    | 2  | 加州大学戴维斯分校   | 美国    | 2  |
| 西北大学       | 美国    | 6  | 皇家理工学院      | 瑞典    | 1  |
| 杜克大学       | 美国    | 8  | 南加州大学       | 美国    | 6  |
| 爱丁堡大学      | 英国    | 26 | 加州大学尔湾分校    | 美国    | 2  |
| 慕尼黑工业大学    | 德国    | 1  |             |       |    |

人数总计：348

表 2-8 2024 届毕业生进入世界顶尖院校深造情况

# 2024届本科毕业生去向分析

## 高层次的升学之路

### 2. 按排名分析

为追求更高水平的专业教育，共有 17 位同学选择就读于专业领域内享有盛誉的世界顶尖院校。尽管这些院校未参与综合排名体系，但这一选择充分体现了我校毕业生在各专业领域中所展现的国际化学术竞争力。

| 院校         | 国家  | 人数 | 院校说明                              |
|------------|-----|----|-----------------------------------|
| 莱比锡商学院     | 德国  | 1  | 2024金融时报全球最佳管理硕士排名第37             |
| 霍特国际商学院    | 美国  | 1  | 2024金融时报全球最佳管理硕士排名第44             |
| 乌普萨拉大学     | 瑞典  | 1  | 2024软科世界大学排名第88                   |
| 威尼斯建筑大学    | 意大利 | 1  | 2024/2025意大利综合大学CENSIS排名：公立理工院校第4 |
| 皇家艺术学院     | 英国  | 4  | 2024QS世界大学艺术与设计类排名第1              |
| 伦敦艺术大学     | 英国  | 7  | 2024QS世界大学艺术与设计类排名第2              |
| 伦敦大学金史密斯学院 | 英国  | 1  | 2024QS世界大学艺术与设计类排名第21，全英第4        |
| 金斯顿大学      | 英国  | 1  | 2025《卫报》设计类专业排名全英第5               |

表 2-9 2024 届毕业生进入全球其他顶尖院校深造情况

### 3. 按专业分析

| 专业   | 排名前10 |        | 排名前30 |        | 排名前50 |        | 排名前100 |        | 升学院校举例  |
|------|-------|--------|-------|--------|-------|--------|--------|--------|---|
|      | NO.   | %      | NO.   | %      | NO.   | %      | NO.    | %      |   |
| 金融学  | 29    | 22.83% | 68    | 53.54% | 88    | 69.29% | 112    | 88.19% | 哈佛大学、哥伦比亚大学、宾夕法尼亚大学、约翰霍普金斯大学、杜克大学、伦敦大学学院、伦敦政治经济学院、墨尔本大学、南洋理工大学、慕尼黑工业大学、香港科技大学、武汉大学、上海师范大学 |
| 会计学  | 7     | 8.54%  | 40    | 48.78% | 45    | 54.88% | 71     | 86.59% | 康奈尔大学、约翰霍普金斯大学、加州大学圣地亚哥分校、杜克大学、密歇根大学安娜堡分校、西北大学、伦敦大学学院、伦敦政治经济学院、墨尔本大学、多伦多大学                |
| 市场营销 | 6     | 27.27% | 12    | 54.55% | 14    | 63.64% | 18     | 81.82% | 约翰霍普金斯大学、杜克大学、西北大学、纽约大学、伦敦大学学院、奥克兰大学、莱顿大学   |
| 国际商务 | 4     | 50.00% | 4     | 50.00% | 5     | 62.50% | 6      | 75.00% | 约翰霍普金斯大学、纽约大学、伦敦大学学院、新加坡国立大学、香港理工大学   |
| 管理科学 | 3     | 21.43% | 5     | 35.71% | 8     | 57.14% | 10     | 71.43% | 哥伦比亚大学、约翰霍普金斯大学、圣路易斯华盛顿大学、爱丁堡大学、南洋理工大学、香港理工大学   |
| 经济学  | 2     | 15.38% | 3     | 23.08% | 4     | 30.77% | 8      | 61.54% | 伊利诺伊大学香槟分校、伦敦大学学院、阿姆斯特丹大学、辽宁大学  |

商学院升学院校排名采用 2025QS 2024USNEWS 世界大学排名

表 2-10 2024 届商学院各专业毕业生进入全球其他顶尖院校深造情况

| 专业  | 排名前10 |        | 排名前30 |        | 排名前50 |        | 排名前100 |        | 升学院校举例  |
|-----|-------|--------|-------|--------|-------|--------|--------|--------|---|
|     | NO.   | %      | NO.   | %      | NO.   | %      | NO.    | %      |   |
| 英语  | 18    | 45.00% | 29    | 72.50% | 34    | 85.00% | 36     | 90.00% | 哈佛大学、哥伦比亚大学、宾夕法尼亚大学、牛津大学、伦敦大学学院、新加坡国立大学、香港大学、墨尔本大学、麦吉尔大学                    |
| 心理学 | 15    | 41.67% | 23    | 63.89% | 29    | 80.56% | 32     | 88.89% | 哥伦比亚大学、约翰霍普金斯大学、宾夕法尼亚大学、芝加哥大学、密歇根大学安娜堡分校、剑桥大学、牛津大学、伦敦大学学院、香港大学、多伦多大学、乌得勒支大学 |
| 传播学 | 9     | 29.03% | 13    | 41.94% | 22    | 70.97% | 30     | 96.77% | 哥伦比亚大学、芝加哥大学、约翰霍普金斯大学、密歇根大学安娜堡分校、剑桥大学、帝国理工大学、香港中文大学、阿姆斯特丹大学                 |

人文学院升学院校排名采用 2025QS 2024USNEWS 世界大学排名

表 2-11 2024 届人文学院各专业毕业生进入全球其他顶尖院校深造情况

| 专业       | 排名前10 |        | 排名前30 |        | 排名前50 |        | 排名前100 |        | 升学院校举例  |
|----------|-------|--------|-------|--------|-------|--------|--------|--------|---|
|          | NO.   | %      | NO.   | %      | NO.   | %      | NO.    | %      |   |
| 计算机科学与技术 | 1     | 2.33%  | 9     | 20.93% | 12    | 27.91% | 26     | 60.47% | 宾夕法尼亚大学、西北大学、约翰霍普金斯大学、南加州大学、东北大学、莱斯大学、香港大学、奥克兰大学    |
| 数学与应用数学  | 7     | 36.84% | 11    | 57.89% | 13    | 68.42% | 18     | 94.74% | 哥伦比亚大学、宾夕法尼亚大学、约翰霍普金斯大学、西北大学、伦敦大学学院、伦敦政治经济学院、湖北工业大学 |
| 生物科学     | 2     | 25.00% | 3     | 37.50% | 6     | 75.00% | 6      | 75.00% | 约翰霍普金斯大学、密歇根大学安娜堡分校、伦敦大学学院、香港中文大学                   |
| 环境科学     | 1     | 50.00% | 1     | 50.00% | 1     | 50.00% | 1      | 50.00% | 哥伦比亚大学  |

理工学院升学院校排名采用 2025QS 2024USNEWS 世界大学排名

表 2-12 2024 届理工学院各专业毕业生进入全球其他顶尖院校深造情况

# 2024届本科毕业生去向分析

## 高层次的升学之路

### 3. 按专业分析

| 专业     | 排名前10 |        | 排名前30 |        | 排名前50 |        | 排名前100 |        | 升学院校举例  |
|--------|-------|--------|-------|--------|-------|--------|--------|--------|---|
|        | NO.   | %      | NO.   | %      | NO.   | %      | NO.    | %      |   |
| 视觉传达设计 | 5     | 29.41% | 6     | 35.29% | 8     | 47.06% | 10     | 58.82% | 纽约大学、爱丁堡大学、皇家艺术学院、伦敦艺术大学、金斯顿大学、伦敦大学金史密斯学院、鲁昂高等艺术与设计学院、悉尼大学        |
| 环境设计   | 1     | 25.00% | 1     | 25.00% | 2     | 50.00% | 2      | 50.00% | 伦敦大学学院、皇家艺术学院、威尼斯建筑大学   |
| 产品设计   | 4     | 28.57% | 4     | 28.57% | 4     | 28.57% | 10     | 71.43% | 约翰霍普金斯大学、爱丁堡大学、伦敦艺术大学、皇家艺术学院、墨尔本大学、悉尼大学、新南威尔士大学、马兰戈尼学院            |
| 建筑学    | 1     | 6.25%  | 5     | 31.25% | 7     | 43.75% | 9      | 56.25% | 哥伦比亚大学、密歇根大学安娜堡分校、莱斯大学、格拉斯哥大学、伦敦艺术大学、悉尼大学、多伦多大学、皇家理工学院、中国地质大学（北京） |

建筑学专业升学院校排名采用 25 QS、24 USNEWS 世界大学排名  
视觉传达设计、环境设计、产品设计专业升学院校排名采用 24 QS 艺术与设计排名

表 2-13 2024 届建筑与设计学院各专业毕业生进入全球其他顶尖院校深造情况

鉴于专业的特殊性，建筑与设计学院的毕业生在留学择校时更注重院校的专业背景和学术水平，倾向于选择建筑或设计领域的顶尖院校深造，而综合性大学的整体排名并非他们的首要考量。因此，本表中特别针对三个设计类专业的升学情况，采用 2024 年 QS 艺术与设计学科排名进行分析。

## 高质量的就业舞台

### 1. 按就业单位性质分析

在 2024 届直接就业的本科生中，56.86% 选择进入民营企业，比例较去年同期有所提升。同时，进入政府机关、事业单位和国央企的毕业生比例也稳步上涨；相比之下，受聘于三资企业的毕业生人数呈现明显下降趋势，这反映了就业市场的动态变化及学生就业偏好的转变（表 2-14）。

| 单位性质                 | 人数 | 比例     | 举例  |
|----------------------|----|--------|---|
| 国有及国有控股企业            | 12 | 11.76% | 中国银行、中国农业银行、安徽电信规划设计、浙江浙能六横液化天然气有限公司、中国联合航空有限公司 |
| 政府机关、事业单位、非政府组织、科研单位 | 23 | 22.55% | 上海测绘院、国家税务总局各地区/县税务局、地区/县委组织部、台州第一技师学校、温州肯恩大学   |
| 三资企业                 | 9  | 8.82%  | 宝洁（中国）、毕马威华振会计师事务所、上海哔哩哔哩科技、当当网、道富信息科技          |
| 民营企业及其他个体工商户         | 58 | 56.86% | 网易、海康威视数字科技、雅迪科技集团、得力集团                         |

表 2-14 2024 届本科毕业生就业单位性质及举例

### 2. 按行业分布分析

按国家统计局行业分类，我校 2024 届本科毕业生就业集中在教育业（22.55%）、制造业（17.65%）、信息传输、软件和信息技术服务业（10.78%）（图 2-2）。今年的就业领域除教育行业外均较为分散，与往年相比，各行业分布出现了一定变化。特别是随着中国高端制造业的快速发展，该行业的就业前景愈加广阔，吸引了更多毕业生加入。

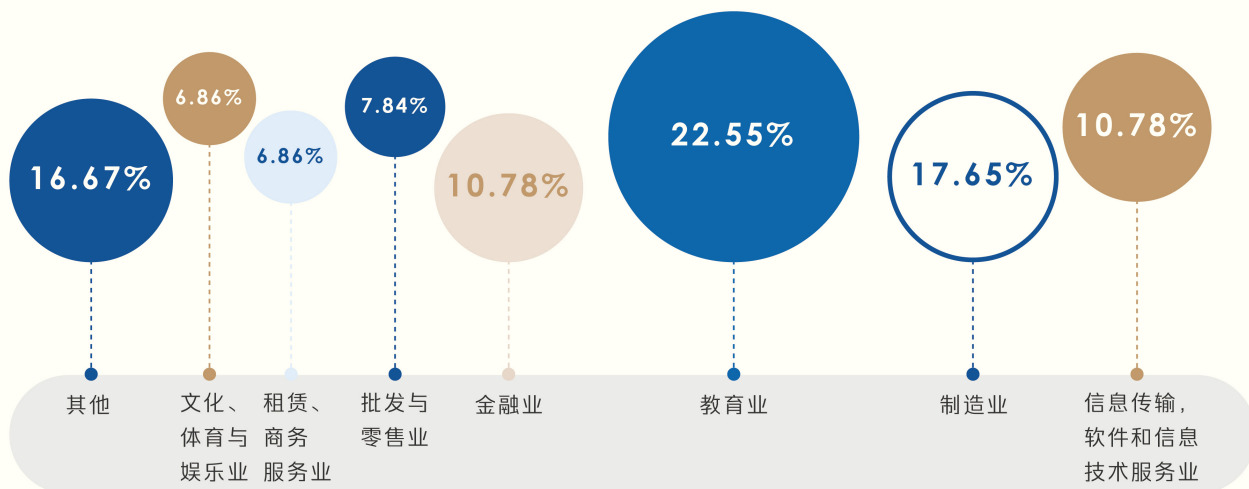


图 2-2 2024 届本科毕业生行业分布

# 2024届本科毕业生去向分析

## 高质量的就业舞台

### 3.按地区分布分析

从地区分布来看，我校7成本科毕业生选择在浙江、上海和广东（以深圳为主）等沿海经济发达地区就业。其中，浙江省内就业比例最高，达57.84%，其次为上海（10.78%）和四川（7.84%）。在浙江省内，留温就业人数最多，占所有留浙毕业生的40.67%；杭州和宁波则分别以25.42%和11.86%的比例位居第二、三位（图2-3）。

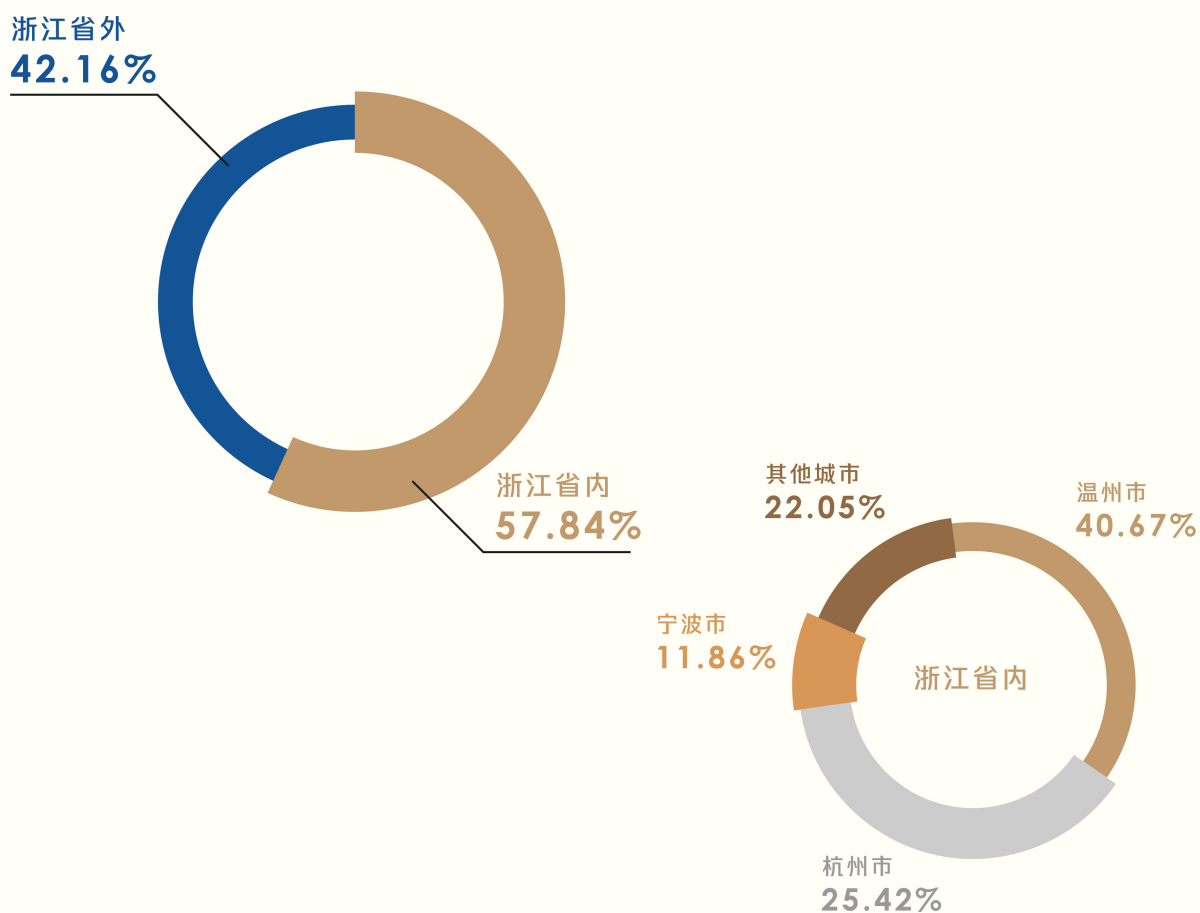


图 2-3 2024 届本科毕业生地区分布



# 2024届硕博毕业生去向分析

## 毕业生规模及就业率

温州肯恩大学 2024 年共有硕博全日制毕业生 78 名，其中全日制博士毕业生 2 名，硕士毕业生 76 名。截止 2024 年 12 月 31 日，我校已完成硕博毕业生就业情况反馈，总体硕博初次就业率为 82.05%。硕士毕业生落实毕业去向人数为 62 人，就业率为 81.58%；其中，直接就业 54 人（71.05%），继续深造 8 人（10.53%），深造者中有 6 人属于本校直升或二硕深造。未确定毕业去向的毕业生已处于申博或参与公招考试阶段。2 名博士毕业生均已落实就业单位，受聘于高等教育单位（图 3-1）。

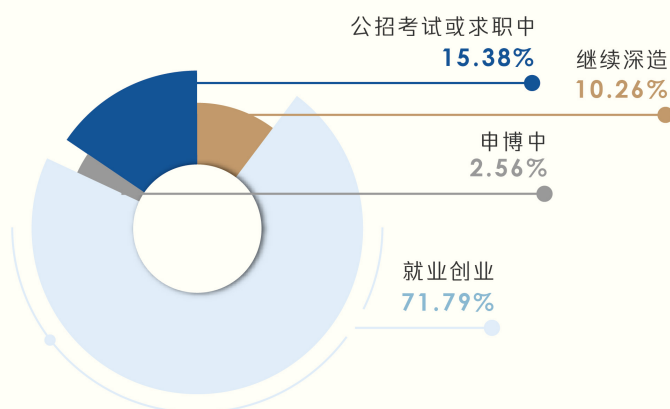


图 3-1 2024 届硕博毕业生就业情况

| 毕业去向            | 教育学院          |              |                | 商学院            | 人文学院         | 理工学院            |                | 建筑与设计学院      |
|-----------------|---------------|--------------|----------------|----------------|--------------|-----------------|----------------|--------------|
|                 | 教育领导学<br>(博士) | 教育管理<br>(硕士) | 国际英语教学<br>(硕士) | 国际工商管理<br>(硕士) | 心理学<br>(硕士)  | 计算机信息系统<br>(硕士) | 生物技术科学<br>(硕士) | 建筑学<br>(硕士)  |
| 学生数量<br>/百分比    | 学生数量<br>/百分比  | 学生数量<br>/百分比 | 学生数量<br>/百分比   | 学生数量<br>/百分比   | 学生数量<br>/百分比 | 学生数量<br>/百分比    | 学生数量<br>/百分比   | 学生数量<br>/百分比 |
| 直接<br>就业<br>/创业 | 2/100.00%     | 9/69.23%     | 20/83.33%      | 11/84.62%      | 3/60.00%     | 5/62.50%        | 4/40.00%       | 2/66.67%     |
| 继续<br>升学        | 0             | 4/30.77%     | 0              | 1/7.69%        | 1/20.00%     | 1/12.50%        | 1/10.00%       | 0            |
| 待确定             | 0             | 0            | 4/16.67%       | 1/7.69%        | 1/20.00%     | 2/25.00%        | 5/50.00%       | 1/33.33%     |
| 总计              | 2/100.00%     | 13/100.00%   | 24/100.00%     | 13/100.00%     | 5/100.00%    | 8/100.00%       | 10/100.00%     | 3/100.00%    |

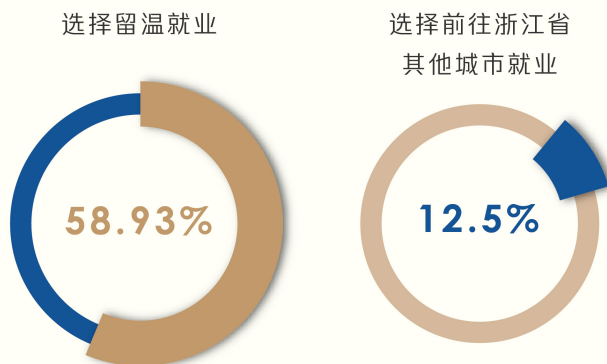
表 3-2 2024 届各专业硕博毕业生就业情况

# 2024届硕博毕业生去向分析

## 就业单位具体情况分析

### 1. 单位所在地分析

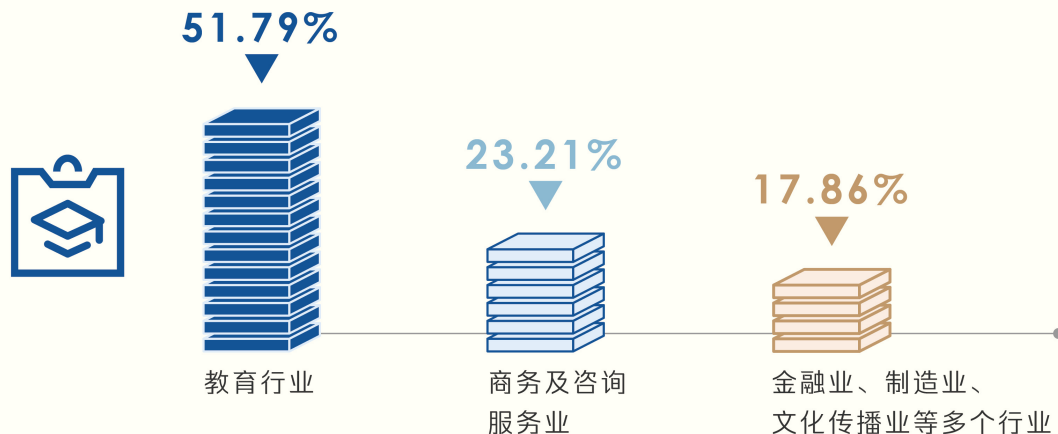
2024 届选择直接就业的硕博毕业生，就业地点以留温居多，共计 33 人，占总体就业人数的 58.93%，不断为温州地方发展输送高层次人才；此外有 7 位毕业生选择前往浙江省其他城市就业，占比 12.5%，总体留浙率为 71.43%。省外就业区域较分散，主要以北京、上海、江苏等经济较发达地区为主。



### 2. 单位性质及行业分析

2024 届硕博毕业生中共有 56 人直接就业，从就业单位性质来看，选择民营企业（如雅迪科技集团）的毕业生比例较去年有显著增长，占比 48.21%，反映出民营经济对高层次人才的吸引力进一步提升；同时有 42.86% 的毕业生进入事业单位或科研院所（如中国科学院昆明动物研究所），体现出我校毕业生对于科研和公共服务领域较为强烈的就业意向。另有 7.14% 的毕业生选择国有或国有控股企业，1.79% 的毕业生则进入三资企业。

2024 届硕博毕业生的就业行业分布较为集中，教育行业占据主导地位，吸纳了 51.79% 的毕业生。这一流向与毕业生的专业背景高度契合，充分体现出他们在就业选择上注重学以致用，致力于在本专业领域发挥所长。此外，23.21% 的毕业生选择了商务及咨询服务业，另有 17.86% 的毕业生分别投身于金融业、制造业、文化传播业等多个行业，展现出多元化的就业趋势和广泛的行业适应能力。



# 就业指导举措

推动校企合作，深化产教融合对接



2024年，学校积极推进校企合作，目前累计与70余家大中型企事业单位建立战略合作关系，为学生提供了丰富的就业选择和发展平台。在合作不断深化的过程中，校企双方联合推出形式多样的实习实践活动，为学生开拓更加多元的职业发展路径。

# 就业指导工作举措

## 优化招聘活动，构建多元就业桥梁

学校致力于搭建高效对接平台，助力学生实现高质量就业。

1

组织校园春季实习就业招聘会和秋季综合招聘会，提供 2000 余个就业及实习岗位

2

组织学生参加各类大型人才对接会，如温州市夏季人才交流大会、第五届海归人才招聘会等

3

举办如雅迪科技集团、马龙贝利会计师事务所、上海银行、东方证券等名企宣讲会，开展各类职场礼仪培训

4

就业网累计推送 808 条就业信息，举办 22 场线上双选会和 4 场线上宣讲会

## 升级就业指导，指引学生规划未来



新生通识课



国情教育



大学生职业生涯规划工作坊

大学生  
生涯规划

362 次

一对一个性辅导  
及驻点咨询

满足学生的个性化需求，学校开通网上预约功能，搭建起便捷、高效的咨询服务通道。学生可以通过网上预约的形式获得一对一的帮扶辅导。

## 创新升学指导，铺平学生名校之路



2024年12月  
签订合作备忘录



学校通过举办各类特色升学活动，与海外知名院校建立合作关系，为学生提供多样化的信息获取和升学支持。

● 升学留学讲座

● 院校宣讲会

● 留学月

● 海外院校展

● 飞跃升学工作室

● 飞跃手册









联系邮箱: [career@wku.edu.cn](mailto:career@wku.edu.cn)

官方网站: [career.wku.edu.cn](http://career.wku.edu.cn)



温州肯恩大学  
WENZHOU-KEAN UNIVERSITY

温州肯恩大学招生就业与校友办公室编制

Compiled and Published by Office of Admissions, Career and Alumni